


オンラインチェックイン操作方法（アプリ画面にて）

ロイヤル・カリビアン社のマイアカウントにサインインして予約記録を探してオンラインチェックイン画面に遷移します。
マイアカウントはPCおよびロイヤルアプリからサインインできます。
ロイヤルアプリは船内でも必要になりますので、ご乗船が決まったら早めにダウンロードしましょう！

1.ロイヤルアプリダウンロード


お手持ちのスマートフォンでRoyalCaribbeanでアプリを検索



1.サインイン

アプリを開けてサインインします。
過去の乗船された方はアカウントがすでにあります。メールアドレスとパスワード（忘れた方は再設定可能）でサインインできます。
不明な方は新規画面でメールアドレスを入れて新規登録をしてください。
同じメールアドレスで2重登録できないので過去に登録済の場合はエラーになります。

新規登録はこちら



⇒サインインへ
新規登録

← Let's get started

Please enter the information to exactly match your valid government-issued ID.

First name/Given name

Last name/Surname

Date of birth

Country/Region of residence

Use your email address to sign in:

Email address

Password

1 letter 1 number 8 characters

Answer one security question

英語で記入ください

名前

姓

生年月日

国名選択

メールアドレス入力
(登録済みのメールアドレスは入力できません)

任意のパスワードを決めてください。
(アルファベットと数字の組み合わせ8字以上)

お好みの質問を選択 * 覚えやすい質問をお選びください。
(旅行会社の名前は？/最初の旅行はどこにいましたか？など)
任意で回答を英語で入力し、忘れないようにしてください。
(パスワードを忘れた際に必要になります)

↓
条件書に同意のクリックをしてください。

PC画面はこちらから

<https://www.royalcaribbean.com/account/signin>

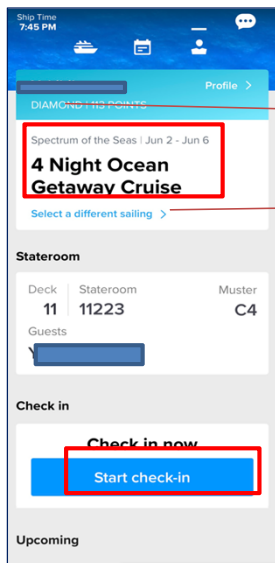

新規登録マニュアル

<https://content.mikicruise.jp/public/pdfs/5da6ced38080f62af23f9db6/download>

3. マイアカウントで予約確認

マイアカウントの登録が完了するとアプリのTOP画面が表示されます。
マイアカウントマークを押すと予約記録が表示されます。

＜アプリトップ画面＞



リピーター会員ランク
(PC画面から過去の乗船履歴もご覧いただけます)

← 出航日、コース名を確認

複数の予約があり、別の予約をご覧になるときはここから再検索

← 客室番号

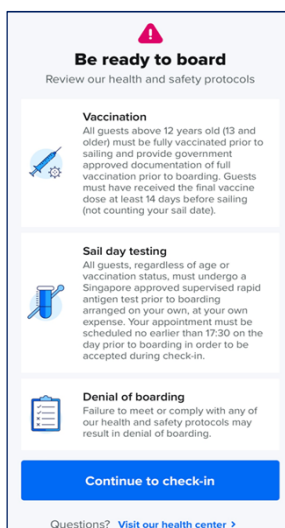
⇒ オンラインチェックイン画面へ

オンラインチェックインは乗船の45日前から乗船日朝8:00まで入力可能です。

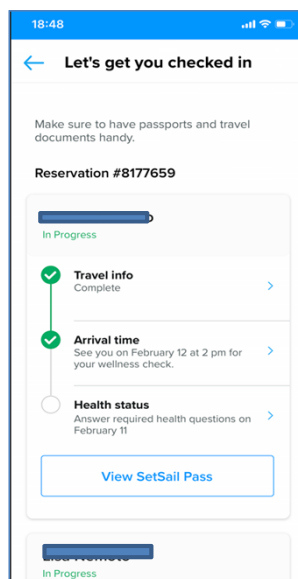
* PCからアクセスする場合は3日前に終了となります。

4. オンラインチェックイン画面

乗船のprotocols確認



チェックインの手順確認



① お客様情報入力

② チェックイン時間登録

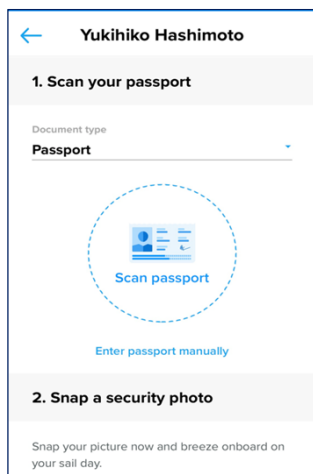
セットセイルパス表示・保存

③ 健康質問

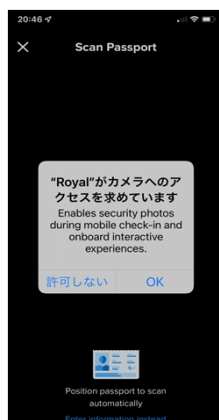
(乗船の前日からアクセス可)

① お客様情報入力

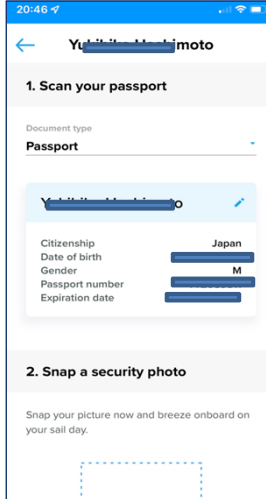
①-1 パスポートをスキャン



カメラへのアクセスをOKしてください



スキャンするとパスポートデータが読み込まれます



①-2 船内セキュリティ写真の登録
ご自身の写真をアップロードしてください。

①-3 住居国 ①-4 下船後の宿泊先 ①-5 会員番号登録 ①-6 住所登録
アップロード後、船内セキュリティ写真として使用の許可印を押してください。

①-7 クレジットカード登録
カード名義人/カード番号/有効期限を入力
セキュリティのため入力後は下4桁しか表示されません。
(現金支払いの選択はありません。現金希望の方は
カードを登録後、船内で現金で精算ください)

①-8 クルーズ約款同意
同意の印を入力しないと完了しません。
約款日本語訳はこちら
https://www.royalcaribbean.jp/info/terms_r

①お客様情報入力完了
登録が完了するとステップごとに緑印になります

②チェックイン時間選択
都合のよい時間を選択ください。
各時間とも設定人数を超えると選択ができなくなります。されます

終了するとView SetSail Pass画面が表示
されます

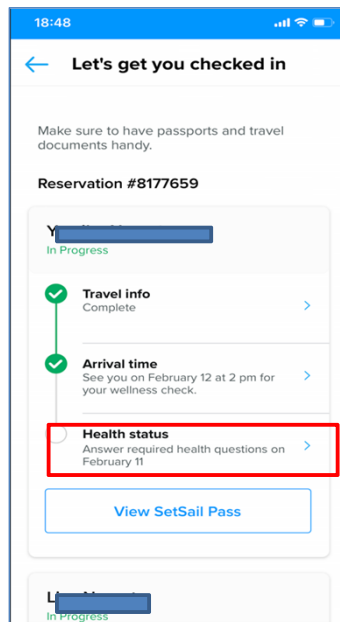
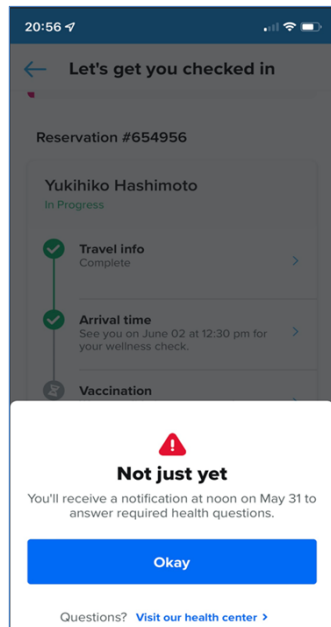
リピーター会員の
方はランクにより色が
つきます

この画面のスクリーンショットを保存し、いつでも
提示できるようにしておいてください。

セットセイルパス見本
②が終了するとセットセイルパスが表示されます。
乗船港でこの画面を提示し乗船となります。

③健康質問

この画面は乗船前日にならないとアクセスできません。



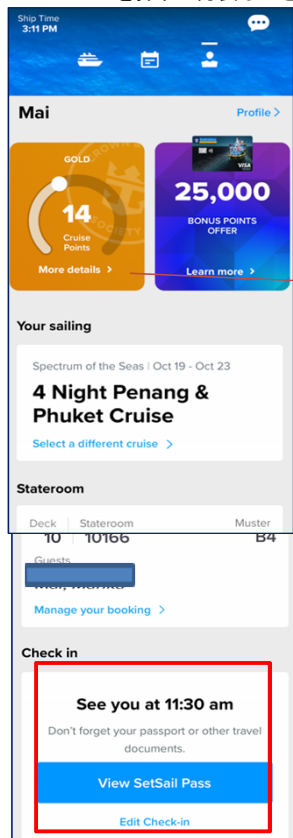
健康質問

1.妊娠23週以上でないか 2.体調は悪くないか



チェックイン再確認・修正

再度ログインするとCheck In欄に選択した時間が表示
View Set Sail Pass を押すと再表示できます。



リピーター会員ランクとポイント数表示

GOLD	PLATINUM	EMERALD	DIAMOND	DIAMOND PLUS	PINNACLE CLUB
3 POINTS	30 POINTS	55 POINTS	80 POINTS	175 POINTS	700 POINTS

修正はここから
(Edit Check In)

セットセイルパス見本

